



Comune di **Rosello** (Chieti)



*Rosello e Giuliopoli borghi dell'abete bianco appenninico*

## Nuovo Piano Regolatore Generale

**E.Q.C.A4** Tutele ambientali - Aree protette  
scala - 1:25.000

Sindaco e Responsabile del Servizio Tecnico: Dott. **Alessio Monaco**

Progettista del P.R.G. - Arch. **Aldo Cilli**, PhD in Urbanistica  
Supporto esperto in materia normativa - Arch. Antonella Guarnieri

V.A.S. - Dott. **Mauro Fabrizio**, PhD  
V.Inc.A. - Dott. **Mauro Fabrizio**, PhD






Elaborazioni grafiche del PRG - Arch. Pianificatore **Anna Natale**  
Consulenza specialistica geologica - Dott. Geol. **Domenico Pellicciotta**  
Piano di zonizzazione acustica - Arch. **Assunta Fagnilli**

Ufficio tecnico comunale:  
Responsabile dell'Ufficio Tecnico: Ing. **Rocco Michele Carozza**

Aprile 2023 - Aggiornamento elaborati cartacei  
(elaborati per l'adozione)

Firma e timbro del progettista

### Legenda

-  Confine comunale
-  Riserve naturali
-  Aree importanti per l'avifauna (IBA - Important Birds Areas)
-  ZSC - Zone Speciali di Conservazione (già S.I.C. delibere G.R. Abruzzo 297 / 17 e 492 / 17)
-  ZPS - Zone a protezione speciale

