



Comune di **Rosello** (Chieti)



*Rosello e Giuliopoli borghi dell'abete bianco appenninico*

## Nuovo Piano Regolatore Generale

**E.Q.C.A5** - Tutele paesaggistiche

Vincoli art. 136 e 142 del D.Lgs. 42/2004

scala - 1:10.000

Sindaco - **Alessio Monaco**

Progettista del P.R.G. - Arch. **Aldo Cilli**, PhD in Urbanistica  
Supporto esperto in materia normativa - Arch. Antonella Guarneri

V.A.S. - Dott. **Mauro Fabrizio**, PhD  
V.Inc.A. - Dott. **Mauro Fabrizio**, PhD




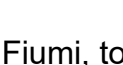

Elaborazioni grafiche del PRG - Arch. Pianificatore Anna Natale  
Consulenza specialistica geologica - Dott. Geol. Domenico Pellicciotta  
Piano di zonizzazione acustica - Arch. Assunta Fagnilli

Ufficio tecnico comunale:  
Responsabile Unico del Procedimento: Ing. **Rocco Michele Carozza**

Aprile 2023 - Aggiornamento elaborati cartacei  
(elaborati per l'adozione)

Firma e timbro del progettista

### Legenda

-  Confine comunale
-  Aree di interesse archeologico (art. 142, comma 1, lett. m)
-  Aree di notevole interesse pubblico (art. 136, comma 1)
-  Fiumi, torrenti, corsi d'acqua (art. 142, comma 1, lett. c)
-  Territori coperti da foreste e da boschi (art. 142, comma 1, lett. g)

